



## NAREG

Udržateľné využívanie regionálnych zdrojov  
*Nachhaltige Regionale Ressourcennutzung*

---

MODUL č. 1  
Starostlivosť o zberný dvor,  
bezpečnosť pri práci



EUROPEAN UNION



**Interreg**  
**Slovakia-Austria**

European Regional Development Fund



 **CEKOV** *NGO*  
*Centrum kontinuálneho vzdelávania*

**Tento študijný materiál vznikol v rámci projektu NAREG, ktorý je realizovaný v rámci programu INTERREG V-A SK-AT a spolufinancovaný z Európskeho fondu regionálneho rozvoja.**

Vypracoval: Ing. Elena Bodíková, PhD. a kol. Good Mood SK

V Bratislave, 2021

Partneri projektu: Forschung Burgenland, Trnavský samosprávny kraj, Burgenländischer Müllverband, ZOHŽO, Nezisková organizácia Centrum kontinuálneho vzdelávania, FH Burgenland, AWS Schwechat

## Študijné materiály pre účastníkov



## Vybavenie zberného dvora

### Váhy



*Mostová váha*



*Digitálne váhy*

### Kontajnery a nádoby na odpad





### Prístroje



### Drviče konárov



### Vonkajšie kamery



Čítačky kódov



Lisy na odpad



Wapka, hadica







Hasiaci prístroj

**Nástroje**



Lopaty, metly, vidly na biologický odpad

## Príprava pracoviska

Otvorenie zberného dvora	Otvorenie brány, ak treba, odčipovanie...	
Monitoring priestorov	Zistiť, či nenastali neočakávané situácie, ak áno, okamžite ich nahlásiť nadriadenému	
Použití osobné ochranné prostriedky	Obliecť si ochranný odev, použiť OOP	
Príprava nástrojov a prístrojov	Zobrať nástroje, zapnúť prístroje podľa návodu	
Čistenie a údržba priestorov	Použití metlu, hadicu na vodu, lopatu	
V prípade poruchy alebo neočakávaných situácií ich bezodkladne nahlásiť nadriadenému		

## Čistenie a údržba zberného dvora

Zberný dvor sa musí udržiavať v poriadku, uprataný, váhy vyčistené. Odpad sa nesmie voľne povaľovať, musí byť vždy uložený v správnej nádobe alebo kontajneri.













### Ukončenie práce

Vyčistiť prístroje	Váhy, lisy, drviče...	Na voľnej ploche
Odložiť prístroje	Váhy, lisy, drviče...	Do vyhradených priestorov
Vyčistiť priestory	Manipulačné plochy, sklady, prístupové plochy	Manipulačné plochy, sklady, prístupové plochy
Vyčistiť nástroje	Metly, lopaty, vidly, wacky...	Na voľnej ploche
Odložiť nástroje	Metly, lopaty, vidly, wacky...	Do vyhradených priestorov

### Bezpečnosť pri práci

- Porozumieť signalizácii
- Rozoznať farby, tvary a piktogramy
- Vedieť používať hasiaci prístroj

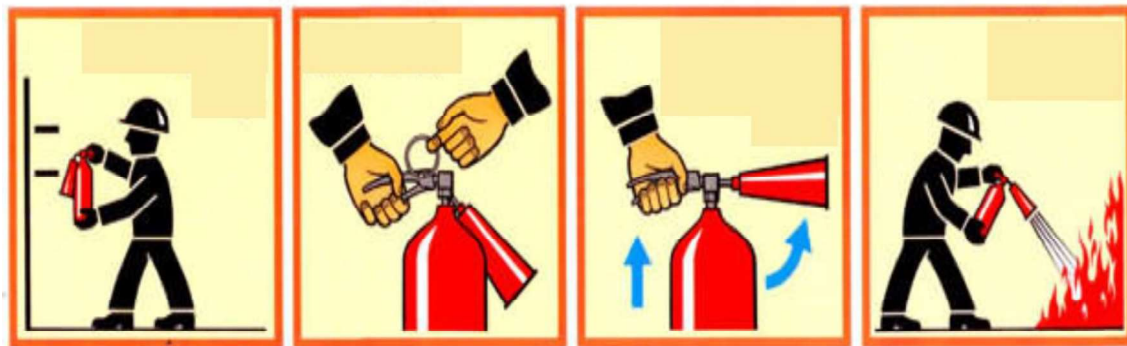
Farba	Forma	Význam	Príklad
červená		zákaz	
žltá		pozor	
zelená		bezpečné	
modrá		odporúčané	

## Protipožiarna ochrana

### Typy hasiacich prístrojov

Použitie					
Obrázok					
Typ	<b>P50 Te</b>	<b>S2x10T</b>	<b>VP50Te</b>	<b>S1x30T</b>	<b>S2x30T</b>
Názov	práškový	snehový	penový	snehový	snehový

### Postup pri použití hasiaceho prístroja



Dvíhanie ťažkých bremien

